

التاريخ : 4 نوفمبر 2025
المرجع: أصول/ 362 / 2025/

المحترمين

السادة / شركة بورصة الكويت
دولة الكويت

تحية طيبة وبعد،،،

الموضوع : إفصاح عن معلومات جوهرية

بالإشارة إلى الموضوع أعلاه، والى متطلبات الفصل الرابع من الكتاب العاشر من اللائحة التنفيذية للقانون رقم (7) لسنة 2010 بشأن إنشاء هيئة أسواق المال وتنظيم نشاط الأوراق المالية وتعديلاتهما، مرفق طية نموذج الإفصاح عن المعلومات الجوهرية بشأن نتائج إجتماع مجلس الإدارة المنعقد اليوم الثلاثاء الموافق 2025/11/04 ونموذج نتائج البيانات المالية المرحلية المجمعة لفترة التسعة اشهر المنتهية فى 2025/9/30 .

وتقبلوا خالص التقدير ،،،



عبد الرحمن حمد عبد الرحمن التركيت
رئيس مجلس الإدارة



نموذج الإفصاح عن المعلومات الجوهرية

2025 / 11 / 04	التاريخ
شركة أصول للاستثمار	إسم الشركة المدرجة
<p>عقد مجلس إدارة شركة أصول للاستثمار إجتماعه اليوم الثلاثاء الموافق 2025/11/04 حيث ناقش مجلس الإدارة البنود المدرجة على جدول اعماله وقد أنتهي الإجتماع الى القرارات التالية :</p> <p>- تم الموافقة وإعتماد البيانات المالية المرحلية المجمعة عن فترة التسعة اشهر المنتهية في 2025/9/30</p> <p>- إعتماد باقي البنود المدرجة على جدول الأعمال</p>	المعلومة الجوهرية
لا يوجد	أثر المعلومة الجوهرية على المركز المالي للشركة



عبد الرحمن حمد عبد الرحمن التركيت
رئيس مجلس الإدارة



Financial Results Form
Kuwaiti Company (KWD)

نموذج نتائج البيانات المالية
الشركات الكويتية (د.ك.)

Company Name	اسم الشركة
Osoul investment Company (K.S.C) Public	شركة أصول للاستثمار (ش.م.ك) عامة

Select from the list	2025-09-30	نتائج الربع الثالث المنتهي في
----------------------	------------	-------------------------------

Board of Directors Meeting Date	2025-11-04	تاريخ اجتماع مجلس الإدارة
---------------------------------	------------	---------------------------

Required Documents	المستندات الواجب إرفاقها بالنموذج
Approved financial statements. Approved auditor's report This form shall not be deemed to be complete unless the documents mentioned above are provided	نسخة من البيانات المالية المعتمدة نسخة من تقرير مراقب الحسابات المعتمد لا يعتبر هذا النموذج مكتملاً ما لم يتم وإرفاق هذه المستندات

التغيير (%)	فترة التسعة اشهر المقارنة	فترة التسعة اشهر الحالية	البيان
Change (%)	Nine Month Comparat Period	Nine Month Current Period	Statement
	2024-09-30	2025-09-30	
%350	182,316	820,397	صافي الربح (الخسارة) الخاص بمساهمي الشركة الأم Net Profit (Loss) represents the amount attributable to the owners of the parent Company
%351	1.44	6.49	ربحية (خسارة) السهم الأساسية والمخفضة Basic & Diluted Earnings per Share
%5	9,334,790	9,768,125	الموجودات المتداولة Current Assets
%6	18,677,055	19,885,174	إجمالي الموجودات Total Assets
%4	1,516,870	1,574,450	المطلوبات المتداولة Current Liabilities
(%1)	6,191,694	6,147,934	إجمالي المطلوبات Total Liabilities
%10	12,485,361	13,737,240	إجمالي حقوق الملكية الخاصة بمساهمي الشركة الأم Total Equity attributable to the owners of the Parent Company
%67	887,845	1,485,479	إجمالي الإيرادات التشغيلية Total Operating Revenue
%153	407,392	1,030,809	صافي الربح (الخسارة) التشغيلية Net Operating Profit (Loss)
N/A	لا يوجد خسائر متراكمة No Accumulated Loss	لا يوجد خسائر متراكمة No Accumulated Loss	الخسائر المتراكمة / رأس المال المدفوع Accumulated Loss / Paid-Up Share Capital

Tel.: 1 820 777 | Fax: +965 22253630 | P.O Box: 3880 Safat - 13039 Kuwait

Financial Results Form
Kuwaiti Company (KWD)

Paid up capital: K.D 12,654,62B - Registration No.: CR78549

نموذج نتائج البيانات المالية
للشركات الكويتية (د.ك.)

التغيير (%) Change (%)	الربع الثالث المقارن	الربع الثالث الحالي	البيان Statement
	Select from the list 2024-09-30	Select from the list 2025-09-30	
%91	(332,272)	(29,677)	صافي الربح (الخسارة) الخاص بمساهمي الشركة الأم Net Profit (Loss) represents the amount attributable to the owners of the parent Company
%91	(2.63)	(0.23)	ربحية (خسارة) السهم الأساسية والمخفضة Basic & Diluted Earnings per Share
%264	(105,962)	174,224	إجمالي الإيرادات التشغيلية Total Operating Revenue
%114	(263,802)	37,779	صافي الربح (الخسارة) التشغيلية Net Operating Profit (Loss)

• Not Applicable for first Quarter

• لا ينطبق على الربع الأول

Increase/Decrease in Net Profit (Loss) is due to	سبب ارتفاع/انخفاض صافي الربح (الخسارة)
<ol style="list-style-type: none"> Increase in share of result from Associate company. Increase in Net gain from investments 	<ol style="list-style-type: none"> ارتفاع حصة الشركة من نتائج أعمال شركة زميلة. ارتفاع صافي إيرادات الاستثمار.

Total Revenue realized from dealing with related parties (value, KWD)	-	بلغ إجمالي الإيرادات من التعاملات مع الأطراف ذات الصلة (المبلغ د.ك)
Total Expenditures incurred from dealing with related parties (value, KWD)	107,621	بلغ إجمالي المصروفات من التعاملات مع الأطراف ذات الصلة (المبلغ د.ك)



Auditor Opinion		رأي مراقب الحسابات	
1.	Unqualified Opinion	<input checked="" type="checkbox"/>	1. رأي غير متحفظ
2.	Qualified Opinion	<input type="checkbox"/>	2. رأي متحفظ
3.	Disclaimer of Opinion	<input type="checkbox"/>	3. عدم إبداء الرأي
4.	Adverse Opinion	<input type="checkbox"/>	4. رأي معاكس

In the event of selecting item No. 2, 3 or 4, the following table must be filled out, and this form is not considered complete unless it is filled.

بحال اختيار بند رقم 2 أو 3 أو 4 يجب تعبئة الجدول التالي، ولا يعتبر هذا النموذج مكتملاً ما لم يتم تعبئته

N/A	نص رأي مراقب الحسابات كما ورد في التقرير
N/A	شرح تفصيلي بالحالة التي استدعت مراقب الحسابات لإبداء الرأي
N/A	الخطوات التي ستقوم بها الشركة لمعالجة ما ورد في رأي مراقب الحسابات
N/A	الجدول الزمني لتنفيذ الخطوات لمعالجة ما ورد في رأي مراقب الحسابات

Corporate Actions		استحقاقات الأسهم (الإجراءات المؤسسية)	
النسبة	القيمة		
None/لا يوجد	None/لا يوجد	توزيعات نقدية	Cash Dividends
None/لا يوجد	None/لا يوجد	توزيعات أسهم منحة	Bonus Share
None/لا يوجد	None/لا يوجد	توزيعات أخرى	Other Dividend
None/لا يوجد	None/لا يوجد	عدم توزيع أرباح	No Dividends
None/لا يوجد	None/لا يوجد	زيادة رأس المال	Capital Increase
None/لا يوجد	None/لا يوجد	تخفيض رأس المال	Capital Decrease

ختم الشركة Company Seal	التوقيع Signature	المسمى الوظيفي Title	الاسم Name
		نائب رئيس مجلس الإدارة	فيصل عباس محمد رفيع معرفي

شركة أصول للاستثمار ش.م.ك.ع.

دولة الكويت

تقرير عن مراجعة المعلومات المالية المرحلية المكثفة المجمعة إلى السادة أعضاء مجلس الإدارة

المحترمين

المقدمة

لقد راجعنا بيان المركز المالي المرحلي المكثف المجمع المرفق لشركة أصول للاستثمار ش.م.ك.ع. ("الشركة الأم") وشركاتها التابعة (يشار إليهم مجتمعين بـ "المجموعة") كما في 30 سبتمبر 2025، وبياني الربح أو الخسارة، والربح أو الخسارة والدخل الشامل الآخر المرحليين المكثفين المجمعين لفترتي الثلاثة والتسعة أشهر المنتهيتين بذلك التاريخ، وبياني التغيرات في حقوق الملكية، والتدفقات النقدية المرحليين المكثفين المجمعين لفترة التسعة أشهر المنتهية بذلك التاريخ. إن إدارة الشركة الأم هي المسؤولة عن إعداد وعرض هذه المعلومات المالية المرحلية المكثفة المجمعة وفقاً لمعيار المحاسبة الدولي 34 "التقارير المالية المرحلية". إن مسؤوليتنا هي إبداء استنتاج حول هذه المعلومات المالية المرحلية المكثفة المجمعة استناداً إلى مراجعتنا.

نطاق المراجعة

لقد تمت مراجعتنا وفقاً للمعيار الدولي المتعلق بمهام المراجعة 2410 "مراجعة المعلومات المالية المرحلية من قبل مراقب الحسابات المستقل للمنشأة". إن مراجعة المعلومات المالية المرحلية المكثفة المجمعة تتضمن توجيه استفسارات بصفة رئيسية إلى الأشخاص المسؤولين عن الأمور المالية والمحاسبية وتطبيق إجراءات تحليلية وإجراءات مراجعة أخرى. إن المراجعة أقل إلى حد كبير في نطاقها من التدقيق الذي يتم وفقاً لمعايير التدقيق الدولية، وبالتالي فهي لا تمكننا من الحصول على تأكيد بأننا سنكون على دراية بكافة الأمور الهامة التي يمكن تحديدها من خلال أعمال التدقيق. وبناءً عليه، فإننا لا نبدي رأي تدقيق.

الاستنتاج

استناداً إلى مراجعتنا، لم يرد إلى علمنا ما يجعلنا نعتقد أن المعلومات المالية المرحلية المكثفة المجمعة المرفقة لم يتم إعدادها، من جميع النواحي المادية، وفقاً لمعيار المحاسبة الدولي 34 "التقارير المالية المرحلية".

تقرير عن المتطلبات القانونية والرقابية الأخرى

إضافة إلى ذلك واستناداً إلى مراجعتنا، فإن المعلومات المالية المرحلية المكثفة المجمعة متفقة مع ما هو وارد في الدفاتر المحاسبية للشركة الأم. نرى أيضاً أنه لم يرد إلى علمنا وجود أي مخالفات لأحكام قانون الشركات رقم 1 لسنة 2016 ولائحته التنفيذية وتعديلاتهما اللاحقة، أو لعقد التأسيس والنظام الأساسي للشركة الأم وتعديلاتهما اللاحقة، خلال فترة التسعة أشهر المنتهية في 30 سبتمبر 2025، على وجه قد يؤثر مادياً في نشاط الشركة الأم أو مركزها المالي.

نبين أيضاً أنه خلال مراجعتنا، لم يرد إلى علمنا وجود أي مخالفات لأحكام القانون رقم 7 لسنة 2010 بشأن هيئة أسواق المال ولائحته التنفيذية خلال فترة التسعة أشهر المنتهية في 30 سبتمبر 2025، على وجه قد يؤثر مادياً في نشاط الشركة الأم أو مركزها المالي.



علي بدر الوزان

سجل مراقبي الحسابات رقم 246 فئة أ
ديلويت وتوش - الوزان وشركاه

الكويت في 4 نوفمبر 2025

بيان المركز المالي المرحلي المكثف المجمع كما في 30 سبتمبر 2025

دينار كويتي			إيضاح	
30 سبتمبر 2024 (غير مدققة) (معدل) (إيضاح 18)	31 ديسمبر 2024 (مدققة) (معدل) (إيضاح 18)	30 سبتمبر 2025 (غير مدققة)		
				الموجودات
				الموجودات المتداولة
831,214	1,527,179	778,869	3	النقد والنقد المعادل
-	-	1,000,000	4	استثمارات في مريحة
4,785,732	4,762,800	4,381,776	5	استثمارات بالقيمة العادلة من خلال الربح أو الخسارة
3,329,192	3,289,044	3,229,748		ذمم مدينة أخرى
388,652	381,269	377,732		عقارات محتفظ بها للمتاجرة
9,334,790	9,960,292	9,768,125		إجمالي الموجودات المتداولة
				الموجودات غير المتداولة
4,571,750	4,491,484	4,181,982	6	استثمارات بالقيمة العادلة من خلال الدخل الشامل الأخر
4,376,266	4,818,479	5,412,636	7	استثمار في شركة زميلة
356,180	340,674	294,277		موجودات غير ملموسة
33,481	266,807	226,108		أصول حق الاستخدام
4,588	3,949	2,046		موجودات أخرى
9,342,265	9,921,393	10,117,049		إجمالي الموجودات غير المتداولة
18,677,055	19,881,685	19,885,174		إجمالي الموجودات
				المطلوبات وحقوق الملكية
				المطلوبات
				المطلوبات المتداولة
1,249,237	1,419,754	1,262,458		ذمم دائنة
250,000	250,000	250,000	8	دائنو مريحة
17,633	61,992	61,992		التزامات عقد إيجار
1,516,870	1,731,746	1,574,450		إجمالي المطلوبات المتداولة
				المطلوبات غير المتداولة
4,500,000	4,500,000	4,250,000	8	دائنو مريحة
174,824	173,169	164,495		مكافأة نهاية الخدمة للموظفين
-	195,092	158,989		التزامات عقد إيجار
4,674,824	4,868,261	4,573,484		إجمالي المطلوبات غير المتداولة
6,191,694	6,600,007	6,147,934		إجمالي المطلوبات
				حقوق الملكية
12,654,623	12,654,623	12,654,623		رأس المال
(9,690)	(9,690)	(9,690)	9	أسهم خزينة
606,392	718,004	718,004		احتياطي قانوني
(4,939)	(1,888)	(5,584)		احتياطي ترجمة عملات أجنبية
(1,214,946)	(1,215,624)	(1,576,763)		احتياطي القيمة العادلة
453,921	1,136,253	1,956,650		أرباح مرحلة
12,485,361	13,281,678	13,737,240		إجمالي حقوق الملكية
18,677,055	19,881,685	19,885,174		إجمالي المطلوبات وحقوق الملكية

إن الإيضاحات المرفقة المبينة على الصفحات من 7 إلى 14 تشكل جزءاً لا يتجزأ من هذه المعلومات المالية المرحلية المكثفة المجمعة.


فيصل عياس محمد معرفي
نائب رئيس مجلس الإدارة


عبد الرحمن حمد عبد الرحمن التركيت
رئيس مجلس الإدارة

بيان الربح أو الخسارة المرحلي المكثف للمجموع للتسعة أشهر المنتهية في 30 سبتمبر 2025

دينار كويتي				إيضاح	
التسعة أشهر المنتهية في 30 سبتمبر (غير مدققة)		الثلاثة أشهر المنتهية في 30 سبتمبر (غير مدققة)			
2024	2025	2024	2025		
الإيرادات					
511,108	684,532	(227,556)	81,011	10	صافي إيرادات/ (خسارة) من استثمارات
93,700	101,003	-	-		إيرادات من موجودات غير ملموسة
218,460	645,793	73,821	78,607		حصة في نتائج شركة زميلة
823,268	1,431,328	(153,735)	159,618		
64,577	54,151	47,773	14,606		إيرادات أخرى
887,845	1,485,479	(105,962)	174,224		
المصاريف والأعباء الأخرى					
(55,051)	(40,699)	(18,350)	(13,566)		استهلاك أصول حق الاستخدام
(48,169)	(48,301)	(16,106)	(16,106)		استهلاك وإطفاء
(241,548)	(218,226)	(80,110)	(58,524)		تكاليف موظفين
(135,685)	(147,444)	(43,274)	(48,249)	11	مصاريف أخرى
407,392	1,030,809	(263,802)	37,779		الربح التشغيلي/ (الخسارة التشغيلية)
(1,988)	(10,391)	(371)	(3,330)		أعباء تمويل محملة على التزامات عقد إيجار
(223,088)	(198,257)	(71,836)	(65,219)		أعباء تمويل محملة على دائني مرابحة
182,316	822,161	(336,009)	(30,770)		صافي (خسارة)/ ربح الفترة قبل الاستقطاعات القانونية
-	(1,764)	3,737	1,093		حصة مؤسسة الكويت للتقدم العلمي
182,316	820,397	(332,272)	(29,677)		صافي (خسارة)/ ربح الفترة
1.44	6.49	(2.63)	(0.23)	13	(خسارة)/ ربحية السهم (فلس)

إن الإيضاحات المرفقة المبينة على الصفحات من 7 إلى 14 تشكل جزءاً لا يتجزأ من هذه المعلومات المالية المرحلية المكثفة المجمعة.

بيان الربح أو الخسارة والدخل الشامل الآخر المرحلي المكثف المجمع
للتسعة أشهر المنتهية في 30 سبتمبر 2025

دينار كويتي				
التسعة أشهر المنتهية في 30 سبتمبر (غير مدققة)		الثلاثة أشهر المنتهية في 30 سبتمبر (غير مدققة)		
2024	2025	2024	2025	
182,316	820,397	(332,272)	(29,677)	صافي (خسارة) / ربح الفترة
				بنود الدخل الشامل الآخر:
				بنود لن يتم إعادة تصنيفها لاحقاً ضمن بيان الربح أو الخسارة:
				استثمار بالقيمة العادلة من خلال الدخل الشامل الأخر:
(911,420)	(309,503)	(184,182)	43,867	التغير في القيمة العادلة
				استثمار في شركة زميلة
				حصة المجموعة في الخسارة الشاملة الأخرى لشركة زميلة
-	(51,636)	-	-	
(911,420)	(361,139)	(184,182)	43,867	
				بنود سيتم إعادة تصنيفها لاحقاً إلى بيان الربح أو الخسارة:
				ترجمة عملات أجنبية:
(2,495)	(3,696)	(1,728)	(629)	فروق صرف ناتجة من ترجمة عمليات أجنبية
(913,915)	(364,835)	(185,910)	43,238	إجمالي الدخل الشامل الأخر / (الخسارة الشاملة الأخرى)
(731,599)	455,562	(518,182)	13,561	إجمالي الدخل الشامل / (الخسارة الشاملة) للفترة

إن الإيضاحات المرفقة المبينة على الصفحات من 7 إلى 14 تشكل جزءاً لا يتجزأ من هذه المعلومات المالية المرحلية المكثفة المجمعة.

بيان التغيرات في حقوق الملكية المرحلي المكثف المجمع للتسعة أشهر المنتهية في 30 سبتمبر 2025

دينار كويتي							
المجموع	أرباح مرحلة	احتياطي القيمة العادلة	احتياطي ترجمة عملات أجنبية	احتياطي قانوني	أسهم خزينة	رأس المال	
14,076,063	1,398,960	(581,468)	(2,444)	606,392	-	12,654,623	الرصيد في 1 يناير 2024
416,049	416,049	-	-	-	-	-	الأثر الناتج عن التعديل (إيضاح 18)
14,492,112	1,815,009	(581,468)	(2,444)	606,392	-	12,654,623	الرصيد في 1 يناير 2024 (معدل)
(9,690)	-	-	-	-	(9,690)	-	شراء أسهم خزينة
(1,265,462)	(1,265,462)	-	-	-	-	-	توزيعات (إيضاح 12)
(1,275,152)	(1,265,462)	-	-	-	(9,690)	-	معاملات مع المساهمين
182,316	182,316	-	-	-	-	-	صافي ربح الفترة
(913,915)	-	(911,420)	(2,495)	-	-	-	الخسارة الشاملة الأخرى
(731,599)	182,316	(911,420)	(2,495)	-	-	-	إجمالي (الخسارة الشاملة) / الدخل الشامل للفترة
-	(277,942)	277,942	-	-	-	-	المحول للأرباح المرحلة نتيجة بيع استثمار بالقيمة العادلة من خلال الدخل الشامل الأخر
12,485,361	453,921	(1,214,946)	(4,939)	606,392	(9,690)	12,654,623	الرصيد في 30 سبتمبر 2024
12,877,719	732,294	(1,215,624)	(1,888)	718,004	(9,690)	12,654,623	الرصيد في 1 يناير 2025 (كما هو مفصّل عنه سابقاً)
403,959	403,959	-	-	-	-	-	الأثر الناتج عن التعديل (إيضاح 18)
13,281,678	1,136,253	(1,215,624)	(1,888)	718,004	(9,690)	12,654,623	الرصيد في 1 يناير 2025 (معدل)
820,397	820,397	-	-	-	-	-	صافي ربح الفترة
(364,835)	-	(361,139)	(3,696)	-	-	-	الخسارة الشاملة الأخرى
455,562	820,397	(361,139)	(3,696)	-	-	-	إجمالي (الخسارة الشاملة) / الدخل الشامل للفترة
13,737,240	1,956,650	(1,576,763)	(5,584)	718,004	(9,690)	12,654,623	الرصيد في 30 سبتمبر 2025

إن الإيضاحات المرفقة المبينة على الصفحات من 7 إلى 14 تشكل جزءاً لا يتجزأ من هذه المعلومات المالية المرحلية المكثفة المجمعة.

بيان التدفقات النقدية المرحلي المكثف للمجمع للتسعة أشهر المنتهية في 30 سبتمبر 2025

دينار كويتي			
التسعة أشهر المنتهية في 30 سبتمبر (غير مدققة)			
2024	2025	إيضاح	
182,316	820,397		الأنشطة التشغيلية صافي ربح الفترة
922,908	381,023	10	تسويات: صافي خسارة غير محققة من استثمارات
55,051	40,699		استهلاك أصول حق الاستخدام
223,088	198,257		أعباء تمويل محملة على دائني مرابحة
1,988	10,391		أعباء تمويل محملة على التزامات عقد إيجار
(568,894)	(513,051)	10	إيرادات توزيعات من استثمارات بالقيمة العادلة من خلال الدخل الشامل الآخر
(218,460)	(645,793)	7	حصة في نتائج شركة زميلة
48,169	48,301		استهلاك وإطفاء
18,179	15,717		مكافأة نهاية الخدمة للموظفين
664,345	355,941		التدفقات النقدية التشغيلية قبل التغييرات في رأس المال العامل
1,300,702	-		الحركة على رأس المال العامل:
(2,454,237)	59,296		استثمارات بالقيمة العادلة من خلال الربح أو الخسارة
(118,419)	(118,448)		ذمم مدينة أخرى
(6,906)	(24,391)		ذمم دائنة
(614,515)	272,398		المدفوع لمكافأة نهاية الخدمة للموظفين
			صافي النقد الناتج من / (المستخدم في) الأنشطة التشغيلية
11,580	(2,406)		الأنشطة الاستثمارية
81,143	(1,000,000)		الحركة على النقد والأرصدة البنكية المرهونة
999,192	-		استثمارات في مرابحة
(2,405)	-		متحصلات من بيع استثمارات بالقيمة العادلة من خلال الدخل الشامل الآخر
568,894	513,051	10	المدفوع لاقتناء موجودات أخرى
124,571	-	7	إيرادات توزيعات من استثمارات بالقيمة العادلة من خلال الدخل الشامل الآخر
1,782,975	(489,355)		توزيعات مستلمة من شركة زميلة
			صافي النقد (المستخدم في) / الناتج من الأنشطة الاستثمارية
(250,000)	(250,000)		الأنشطة التمويلية
(223,088)	(198,257)		سداد دائني مرابحة
(54,116)	(14,414)		المسدد من أعباء تمويل محملة على دائني مرابحة
(9,690)	-		دفعات مسددة نتيجة تخفيض رأس المال
(64,694)	(46,494)		شراء أسهم خزينة
(1,227,961)	(24,595)		المدفوع للالتزامات عقد إيجار
(1,829,549)	(533,760)		توزيعات مدفوعة
			صافي النقد المستخدم في الأنشطة التمويلية
(661,089)	(750,717)		صافي التغيير في النقد والنقد المعادل
1,484,543	1,522,067		النقد والنقد المعادل في بداية الفترة
823,454	771,350	3	النقد والنقد المعادل في نهاية الفترة

إن الإيضاحات المرفقة المبينة على الصفحات من 7 إلى 14 تشكل جزءاً لا يتجزأ من هذه المعلومات المالية المرحلية المكثفة المجمعة.

**Osoul Investment Company – K.S.C.P
State of Kuwait**

Report on Review of Interim Condensed Consolidated Financial Information to the Board of Directors

Introduction

We have reviewed the interim condensed consolidated statement of financial position of Osoul Investment Company - K.S.C.P ("The Parent Company") and its subsidiaries, (referred to as the "Group") as of 30 September 2025 and the related statements of profit or loss, comprehensive income for the three and nine-month periods then ended, and the interim condensed consolidated statements of changes in equity and cash flows for the nine-month period then ended. The Parent Company's management is responsible for the preparation and presentation of this interim condensed consolidated financial information in accordance with International Accounting Standard No. (34) "Interim Financial Reporting". Our responsibility is to express a conclusion on this interim condensed consolidated financial information based on our review.

Scope of Review

We conducted our review in accordance with International Standard on Review Engagements 2410, "Review of Interim Financial Information Performed by the Independent Auditor of the Entity." A review of interim financial information consists of making inquiries, primarily of persons responsible for financial and accounting matters, and applying analytical and other review procedures. A review is substantially less in scope than an audit conducted in accordance with International Standards on Auditing and consequently does not enable us to obtain assurance that we would become aware of all significant matters that might be identified in an audit. Accordingly, we do not express an audit opinion.

Conclusion

Based on our review, nothing has come to our attention that causes us to believe that the accompanying interim condensed consolidated financial information is not prepared, in all material respects, in accordance with International Accounting Standard No. (34) "Interim Financial Reporting".

Report on Other Legal and Regulatory Requirements

Furthermore, based on our review, the interim condensed consolidated financial information is in agreement with the books of the Parent Company. We further report that, to the best of our knowledge and belief, nothing has come to our attention that causes us to believe that there is any violations of the Companies Law No. 1 of 2016 and its Executive Regulations, as amended, or of the Parent Company's Memorandum and Articles of Association, as amended, have occurred during the nine-month period ended 30 September 2025 that might have had a material effect on the business of the Parent Company or on its financial position.


We further report that, during the course of our review, to the best of our knowledge and belief, nothing has come to our attention that causes us to believe that there is any violation of the provisions of Law No. 7 of 2010, concerning the Capital Markets Authority and its related regulations during the nine-month period ended 30 September 2025 that might have had a material effect on the business of the Parent Company or on its financial position.

**Ali B. Al-Wazzan
Licence No. 246A
Deloitte & Touche - Al-Wazzan & Co.**

Interim Condensed Consolidated Statement of Financial Position as at 30 September 2025

	Notes	Kuwaiti Dinars		
		30 September 2025 (Unaudited)	31 December 2024 (Audited) (Restated) (Note 18)	30 September 2024 (Unaudited) (Restated) (Note 18)
Assets				
Current assets				
Cash and cash equivalents	3	778,869	1,527,179	831,214
Investments in Murabaha	4	1,000,000	-	-
Investments at fair value through profit or loss	5	4,381,776	4,762,800	4,785,732
Other receivables		3,229,748	3,289,044	3,329,192
Properties held for trading		377,732	381,269	388,652
Total current assets		9,768,125	9,960,292	9,334,790
Non-current assets				
Investments at fair value through other comprehensive income	6	4,181,982	4,491,484	4,571,750
Investment in an associate	7	5,412,636	4,818,479	4,376,266
Intangible assets		294,277	340,674	356,180
Right of use assets		226,108	266,807	33,481
Other assets		2,046	3,949	4,588
Total non-current assets		10,117,049	9,921,393	9,342,265
Total assets		19,885,174	19,881,685	18,677,055
Liabilities and equity				
Liabilities				
Current liabilities				
Payables		1,262,458	1,419,754	1,249,237
Murabaha payables	8	250,000	250,000	250,000
Lease liabilities		61,992	61,992	17,633
Total current liabilities		1,574,450	1,731,746	1,516,870
Non-current liabilities				
Murabaha payables	8	4,250,000	4,500,000	4,500,000
End of service indemnity		164,495	173,169	174,824
Lease liabilities		158,989	195,092	-
Total non-current liabilities		4,573,484	4,868,261	4,674,824
Total liabilities		6,147,934	6,600,007	6,191,694
Equity				
Share capital		12,654,623	12,654,623	12,654,623
Treasury shares	9	(9,690)	(9,690)	(9,690)
Statutory reserve		718,004	718,004	606,392
Foreign currency translation reserve		(5,584)	(1,888)	(4,939)
Fair value reserve		(1,576,763)	(1,215,624)	(1,214,946)
Retained earnings		1,956,650	1,136,253	453,921
Total equity		13,737,240	13,281,678	12,485,361
Total liabilities and equity		19,885,174	19,881,685	18,677,055

The attached notes on page 7 to 15 form an integral part of this interim condensed consolidated financial information.


Abdul Rahman Hamad Abdul
Rahman Al Terkait
Chairman


Faisal Abbas Mohammad Maarafi
Vice Chairman

Interim Condensed Consolidated Statement of Profit or loss
For the nine months ended 30 September 2025

	Notes	Kuwaiti Dinars			
		Three months ended		Nine months ended	
		30 September (Unaudited)	30 September (Unaudited)	30 September (Unaudited)	30 September (Unaudited)
		2025	2024	2025	2024
Income					
Net gain/ (loss) from investments	10	81,011	(227,556)	684,532	511,108
Income from Intangible assets		-	-	101,003	93,700
Share of results from an associate		78,607	73,821	645,793	218,460
		<u>159,618</u>	<u>(153,735)</u>	<u>1,431,328</u>	<u>823,268</u>
Other income		14,606	47,773	54,151	64,577
		<u>174,224</u>	<u>(105,962)</u>	<u>1,485,479</u>	<u>887,845</u>
Expenses and other charges					
Depreciation of right of use assets		(13,566)	(18,350)	(40,699)	(55,051)
Depreciation and amortisation		(16,106)	(16,106)	(48,301)	(48,169)
Staff costs		(58,524)	(80,110)	(218,226)	(241,548)
Other expenses	11	(48,249)	(43,274)	(147,444)	(135,685)
Operating profit/ (loss)		<u>37,779</u>	<u>(263,802)</u>	<u>1,030,809</u>	<u>407,392</u>
Finance cost on lease liabilities		(3,330)	(371)	(10,391)	(1,988)
Finance costs on Murabaha payables		(65,219)	(71,836)	(198,257)	(223,088)
Net (loss)/ profit for the period before statutory contribution		<u>(30,770)</u>	<u>(336,009)</u>	<u>822,161</u>	<u>182,316</u>
Kuwait Foundation for the Advancement of Science (KFAS)		1,093	3,737	(1,764)	-
Net (loss)/ profit for the period		<u>(29,677)</u>	<u>(332,272)</u>	<u>820,397</u>	<u>182,316</u>
(Loss)/ earnings per share (fils)	13	<u>(0.23)</u>	<u>(2.63)</u>	<u>6.49</u>	<u>1.44</u>

The attached notes on page 7 to 15 form an integral part of this interim condensed consolidated financial information.

**Interim Condensed Consolidated Statement of Comprehensive Income
For the nine months ended 30 September 2025**

	Kuwaiti Dinars			
	Three months ended 30 September (Unaudited)		Nine months ended 30 September (Unaudited)	
	2025	2024	2025	2024
Net (loss)/ profit for the period	<u>(29,677)</u>	<u>(332,272)</u>	<u>820,397</u>	<u>182,316</u>
Other comprehensive income items:				
Items that will not be reclassified subsequently to statement of profit or loss:				
<i>Investment at fair value through other comprehensive income:</i>				
Change in fair value	43,867	(184,182)	(309,503)	(911,420)
<i>Investment in an associate</i>				
Group's share in other comprehensive loss of associate	-	-	(51,636)	-
	<u>43,867</u>	<u>(184,182)</u>	<u>(361,139)</u>	<u>(911,420)</u>
Items that will be reclassified subsequently to statement of profit or loss:				
<i>Foreign currency translation:</i>				
Exchange difference on translation of foreign operations	(629)	(1,728)	(3,696)	(2,495)
Total other comprehensive income/ (loss)	<u>43,238</u>	<u>(185,910)</u>	<u>(364,835)</u>	<u>(913,915)</u>
Total comprehensive income/ (loss) for the period	<u>13,561</u>	<u>(518,182)</u>	<u>455,562</u>	<u>(731,599)</u>

The attached notes on page 7 to 15 form an integral part of this interim condensed consolidated financial information.

**Interim Condensed Consolidated Statement of Changes in Equity
For the nine months ended 30 September 2025**

	Kuwaiti Dinars						
	Share capital	Treasury shares	Statutory Reserve	Foreign currency translation reserve	Fair value reserve	Retained earnings	Total
Balance at 1 January 2024	12,654,623	-	606,392	(2,444)	(581,468)	1,398,960	14,076,063
Impact from restatement (note 18)	-	-	-	-	-	416,049	416,049
Balance at 1 January 2024 (Restated)	12,654,623	-	606,392	(2,444)	(581,468)	1,815,009	14,492,112
Purchase of treasury shares	-	(9,690)	-	-	-	-	(9,690)
Dividend (note 12)	-	-	-	-	-	(1,265,462)	(1,265,462)
Transaction with shareholders	-	(9,690)	-	-	-	(1,265,462)	(1,275,152)
Net profit for the period	-	-	-	-	-	182,316	182,316
Other comprehensive loss	-	-	-	(2,495)	(911,420)	-	(913,915)
Total comprehensive (loss)/ income for the period	-	-	-	(2,495)	(911,420)	182,316	(731,599)
Transfer to retained earnings on disposal of FVOCI Investment	-	-	-	-	277,942	(277,942)	-
Balance at 30 September 2024	12,654,623	(9,690)	606,392	(4,939)	(1,214,946)	453,921	12,485,361
Balance at 1 January 2025 (as previously stated)	12,654,623	(9,690)	718,004	(1,888)	(1,215,624)	732,294	12,877,719
Impact from restatement (note 18)	-	-	-	-	-	403,959	403,959
Balance at 1 January 2025 (Restated)	12,654,623	(9,690)	718,004	(1,888)	(1,215,624)	1,136,253	13,281,678
Net profit for the period	-	-	-	-	-	820,397	820,397
Other comprehensive loss	-	-	-	(3,696)	(361,139)	-	(364,835)
Total comprehensive (loss)/ income for the period	-	-	-	(3,696)	(361,139)	820,397	455,562
Balance at 30 September 2025	12,654,623	(9,690)	718,004	(5,584)	(1,576,763)	1,956,650	13,737,240

The attached notes on page 7 to 15 form an integral part of this interim condensed consolidated financial information.

Interim Condensed Consolidated Statement of Cash Flows
For the nine months ended 30 September 2025

	Notes	Kuwaiti Dinars	
		Nine months ended	
		30 September (Unaudited)	
		2025	2024
Operating activities			
Net profit for the period		820,397	182,316
<i>Adjustments:</i>			
Net unrealised loss from investments	10	381,023	922,908
Depreciation of right of use assets		40,699	55,051
Finance cost on Murabaha payables		198,257	223,088
Finance cost on lease liabilities		10,391	1,988
Dividend income from investments at fair value through other comprehensive income	10	(513,051)	(568,894)
Share of results from an associate	7	(645,793)	(218,460)
Depreciation and amortization		48,301	48,169
End of service indemnity		15,717	18,179
<i>Operating Cash flows before changes in working capital</i>		<u>355,941</u>	<u>664,345</u>
<i>Movement in working capital:</i>			
Investments at fair value through profit or loss		-	1,300,702
Other receivables		59,296	(2,454,237)
Payables		(118,448)	(118,419)
Payment of end of service indemnity		(24,391)	(6,906)
Net cash generated from/ (used in) operating activities		<u>272,398</u>	<u>(614,515)</u>
Investing activities			
Movement in cash and bank balances under lien		(2,406)	11,580
Investments in Murabaha		(1,000,000)	81,143
Proceeds from sale of investments at fair value through other comprehensive income		-	999,192
Paid for acquisition of other assets		-	(2,405)
Dividend income from investments at fair value through other comprehensive income	10	513,051	568,894
Dividend received from associate	7	-	124,571
Net cash (used in)/ generated from investing activities		<u>(489,355)</u>	<u>1,782,975</u>
Financing activities			
Repayment of murabaha payables		(250,000)	(250,000)
Payment of finance cost on murabaha payables		(198,257)	(223,088)
Payment made towards capital reduction		(14,414)	(54,116)
Purchase of treasury shares		-	(9,690)
Payment of lease liabilities		(46,494)	(64,694)
Dividend paid		(24,595)	(1,227,961)
Net cash used in from financing activities		<u>(533,760)</u>	<u>(1,829,549)</u>
Net change in cash and cash equivalents		<u>(750,717)</u>	<u>(661,089)</u>
Cash and cash equivalents at the beginning of period		<u>1,522,067</u>	<u>1,484,543</u>
Cash and cash equivalents at the end of period	3	<u>771,350</u>	<u>823,454</u>

The attached notes on page 7 to 15 form an integral part of this interim condensed consolidated financial information.

تقرير المراجعة الشرعية للربع الثالث من عام 2025

الحمد لله وحده، والصلاة والسلام على من لا نبي بعده، وعلى آله وصحبه.

إلى السادة / مساهمي شركة أصول للاستثمار
دولة الكويت

هدف ونطاق المراجعة الشرعية

قمنا بمراجعة الأنشطة والعقود التي نفذتها شركة أصول للاستثمار (الشركة) خلال الفترة الربع سنوية المنتهية في 2025/09/30 لإبداء الرأي بمدى التزام الشركة بأحكام الشريعة الإسلامية كما هي في قرارات هيئة الرقابة الشرعية للشركة والمعايير الشرعية للمؤسسات المالية الإسلامية الصادرة عن هيئة المحاسبة والمراجعة للمؤسسات المالية الإسلامية (أيوفي) وقرارات هيئة أسواق المال ذات الصلة.

مسؤولية الإدارة عن الالتزام الشرعي

تقع مسؤولية الالتزام بتنفيذ العقود والمعاملات طبقاً لأحكام الشريعة الإسلامية على إدارة الشركة، كما أن الإدارة مسؤولة عن الرقابة الشرعية الداخلية التي تراها ضرورية لضمان تنفيذ العقود والمعاملات طبقاً لأحكام الشريعة الإسلامية. وتمثل الجهات المسؤولة في الشركة عن إجراء التعاملات التي تم فحصها ومراحل إنجازها في إدارات الشركة المختلفة.

الاستقلالية والمتطلبات الأخلاقية الأخرى ورقابة الجودة

لقد التزمنا بالاستقلالية والمتطلبات الأخلاقية الأخرى كما هي في "مدونة الأخلاقيات للمهنيين في مجال التمويل الإسلامي" الصادرة عن هيئة المحاسبة والمراجعة للمؤسسات المالية الإسلامية، لقد التزمنا بمتطلبات المعيار الدولي لإدارة الجودة رقم 1 "إدارة الجودة للمكاتب التي تنفذ ارتباطات مراجعة أو فحص للقوائم المالية أو ارتباطات التأكيد الأخرى أو ارتباطات الخدمات ذات العلاقة"، مع مراعاة اللوائح والقوانين التنظيمية لهيئة أسواق المال بدولة الكويت.

مسؤوليتنا ووصف العمل المنجز

تمثل مسؤوليتنا في إبداء الرأي في مدى التزام الشركة بأحكام الشريعة الإسلامية بناءً على نتائج المتابعة والفحص. وقد تمت مراجعتنا وفقاً لمعايير الحوكمة ومعايير التدقيق الصادرة عن هيئة المحاسبة والمراجعة للمؤسسات المالية الإسلامية وبالأخص معيار التدقيق للمؤسسات المالية الإسلامية رقم (6) بشأن "التدقيق الشرعي الخارجي (عمليات التأكيد المستقل

أصول للاستشارات الشرعية هي شركة مهنية مؤسسة في دولة الكويت تم إنشاؤها بتحالف عدد من الشركاء الشرعيين والمهنيين في مجال المالية الإسلامية وتتمتع بحضور مميز على صعيد المؤسسات المالية والاستثمارية الإسلامية في دول مجلس التعاون الخليجي.

على التزام المؤسسة المالية الإسلامية بأحكام الشريعة الإسلامية) " ووفقاً لمعيار التأكيد رقم (3000) بشأن " ارتباطات التأكيد الأخرى بخلاف عمليات مراجعة أو فحص المعلومات المالية التاريخية" ومبدأ الأهمية النسبية. وتتضمن أعمال المراجعة الشرعية أداء إجراءات للحصول على أدلة حول مدى الالتزام بأحكام الشريعة الإسلامية، لقد قمنا بمراجعتنا بناءً على عينة منهجية مختارة، و نعتقد بأن أدلة المراجعة التي حصلنا عليها كافية ومناسبة كأساس لإبداء رأينا. وكجزء من أعمالنا فإننا نمارس التقدير ونحافظ على الشك المهني طوال فترة المراجعة، بحيث نقوم بأعمالنا على النحو التالي:

- تحديد المرجعية الشرعية والمتمثلة في قرارات هيئة الرقابة الشرعية للشركة.
 - تقييم كفاءة وفاعلية إجراءات إدارة المخاطر الشرعية.
 - تقييم مدى التزام الشركة بقرارات هيئة أسواق المال ذات الصلة.
 - تكوين فهم حول نظام الرقابة الشرعية الداخلية ذي الصلة.
 - تصميم إجراءات المراجعة الشرعية بما ينسجم مع مخاطر عدم الالتزام الشرعي.
 - القيام بعملية المراجعة الشرعية الميدانية والحصول على المستندات المؤيدة.
 - التواصل مع الإدارة فيما يخص التخطيط لعملية المراجعة الشرعية ونتائج العمل المنجز - إن وجدت -.
- ولتحقيق الأهداف من عملية المراجعة الشرعية فإننا قمنا بالاطلاع وفحص البيانات التالية:
- نظام الرقابة الشرعية للشركة.
 - تقرير وحدة التدقيق الشرعي الداخلي للشركة.
 - عينة من العقود المنفذة.
 - البيانات المالية للشركة.

الرأي

إن الأنشطة والعقود التي أبرمتها شركة أصول للاستثمار (الشركة) خلال الفترة الربع سنوية المنتهية في 2025/09/30 والتي اطلعنا عليها لم تخالف في مجملها أحكام الشريعة الإسلامية.

والسلام عليكم ورحمة الله وبركاته.



د. محمد عبد الرحمن الشرفا

المدقق الشرعي الخارجي

الكويت في 2025/11/04